

PARA ONDE VAI O **\$** SEU DINHEIRO

Este material foi desenvolvido por Jonatan da Cunha Werlich e Uriel Viegas Marchetto na disciplina de Contabilidade Pública II do Curso de Ciências Contábeis da Universidade Federal de Santa Catarina, sob orientação da Prof.a Dra. Fabricia Silva da Rosa.

Material Adaptado da Versão simplificada do parecer prévio do Tribunal de Contas de Santa Catarina - Contas do Governo do Estado relativas ao exercício de 2023. Edição 2024. Colorido. Edição Digital. PDF. Páginas: 53p.

2024

SUMÁRIO

1

INDICADORES
SOCIAIS E
ECONÔMICOS

2

PLANEJAMENTO
E EXECUÇÃO
ORÇAMENTÁRIA

3

GESTÃO FISCAL

4

MEIO AMBIENTE

5

EDUCAÇÃO

6

SAÚDE

7

CONSIDERAÇÕES
FINAIS

8

FINAL
CONSIDERATIONS

PARA ONDE **VAI O \$ SEU** DINHEIRO

**Análise das contas prestadas pelo Município de
Jaguará - Goiás referentes ao exercício de 2023**

CAPÍTULO

1

PARA ONDE
VAI O \$EU
DINHEIRO

INDICADORES SOCIAIS E ECONÔMICOS

Goiás ocupa a oitava posição geral no *Ranking de Competitividade* entre as unidades federativas, com bons indicadores de sustentabilidade social, segurança pública e capital humano. O município de Jaraguá, localizado na região central do estado de Goiás, com uma população de 45.223 habitantes, corresponde a 0,6% da população total do estado.

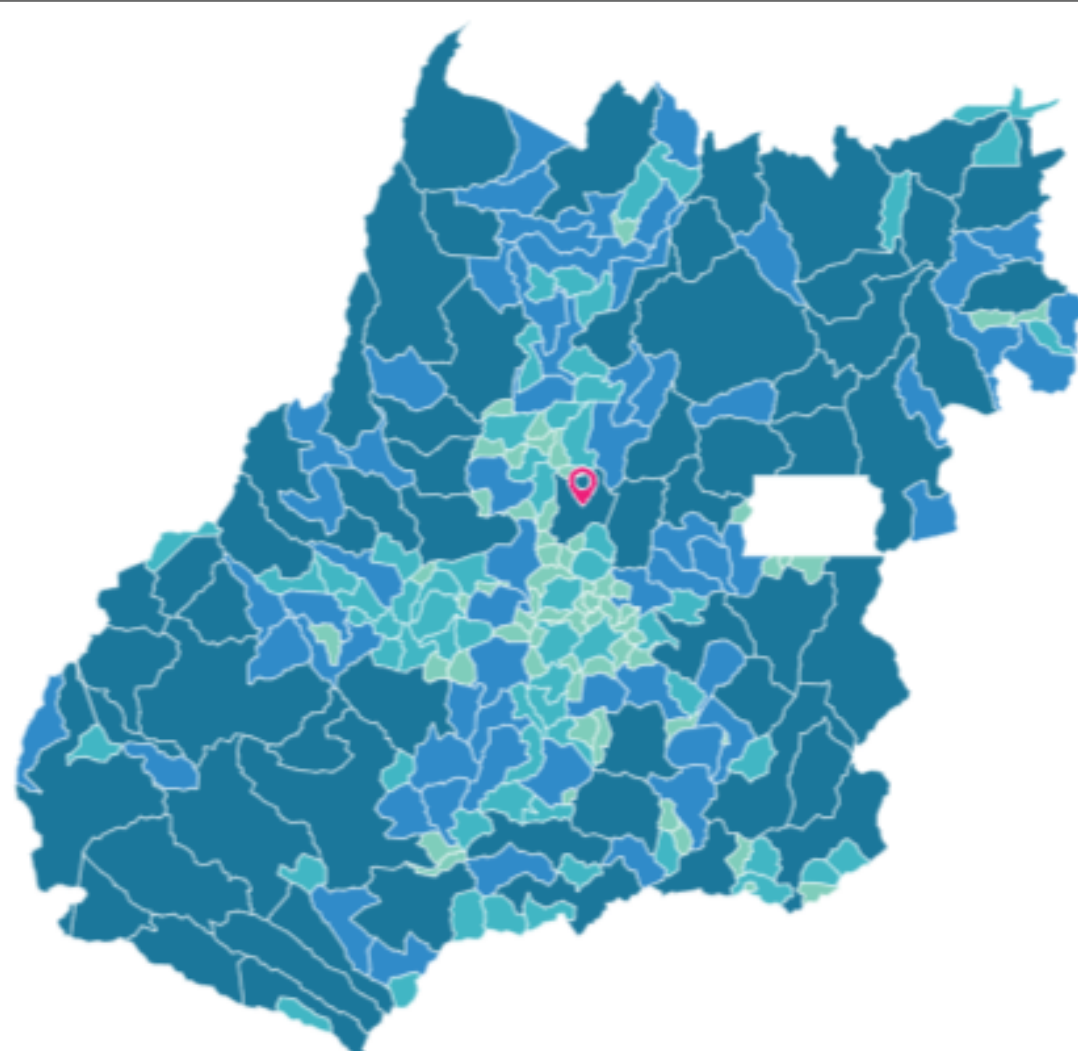


GOIÁS

COLOCAÇÃO GERAL NO
BRASIL

8º

Fonte: Ranking de Competitividade dos Estados



Fonte: IBGE

RANKING NACIONAL IFDM (ÍNDICE FIRJAN DE DESENVOLVIMENTO MUNICIPAL)

IFDM (ÍNDICE FIRJAN DE DESENVOLVIMENTO MUNICIPAL)

- 1º Louveira - SP
- 2º Olímpia - SP
- 3º Estrela do Norte - SP
- 4º Vale Real - RS
- 5º Apucarana - PR
- 6º Lageado - RS
- 7º Toledo - PR
- 8º Concórdia - SC
- ...
- 1688º Jaraguá - GO**

COLOCAÇÃO GERAL NO ESTADO DE GOIÁS

87º



EMPREGO E RENDA

Colocação Estadual
111º



EDUCAÇÃO

Colocação Estadual
88º



SAÚDE

Colocação Estadual
124º

Fonte: RANKING IFDM FIRJAN

1º

2º

3º

4º

Economia

Jaraguá de Goiás possui uma área de aproximadamente 1.848,947 km² e, segundo estimativas do Instituto Brasileiro de Geografia e Estatística (IBGE), tinha cerca de 45.223 habitantes em 2022. O município é parte do estado de Goiás, que conta com 246 municípios.

A economia de Jaraguá é baseada principalmente na agricultura, pecuária e comércio. A região se destaca na produção de grãos, especialmente milho e soja, além de ter um importante setor pecuário, com a criação de gado de corte e leite.

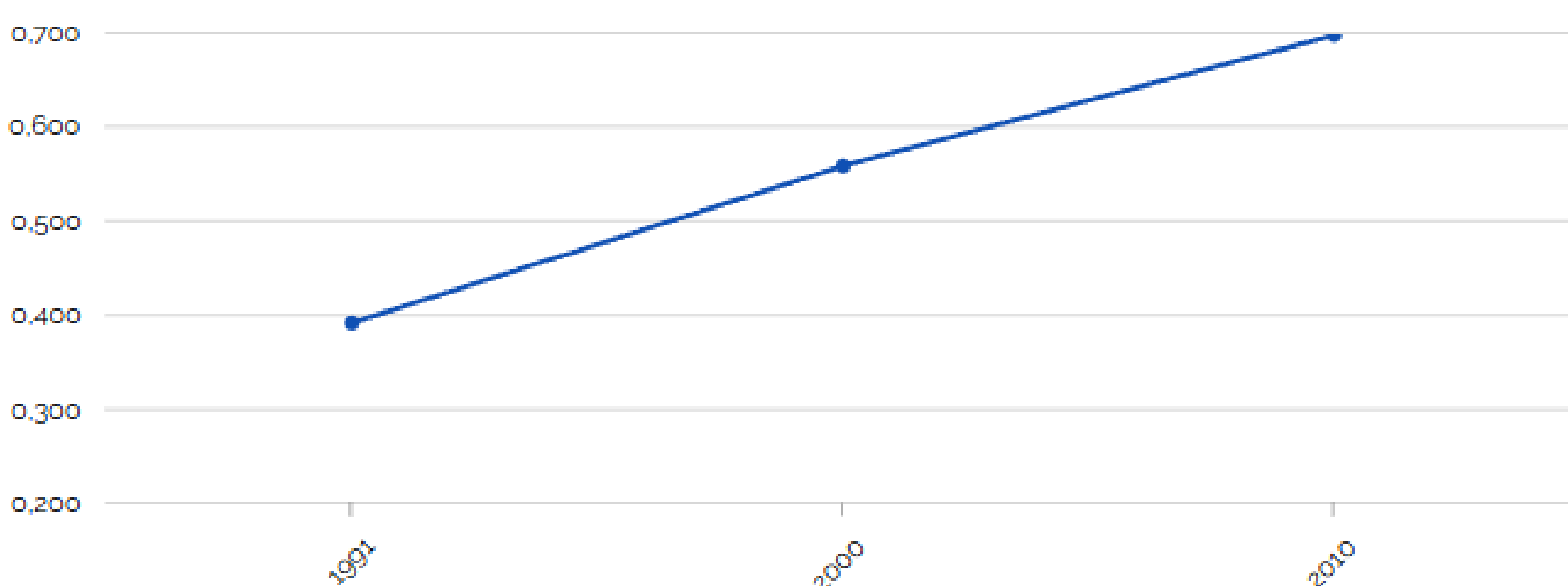
Em termos de infraestrutura, Jaraguá está localizada a cerca de 100 km da capital do estado, Goiânia, e possui acesso a importantes rodovias que facilitam o escoamento da produção e a integração com outros municípios.

Embora não figure entre os maiores municípios do estado, Jaraguá tem se desenvolvido ao longo dos anos, com investimentos em serviços e infraestrutura que visam melhorar a qualidade de vida da população e atrair novos negócios.



IDHM Índice de desenvolvimento humano municipal

0,699 |2010|

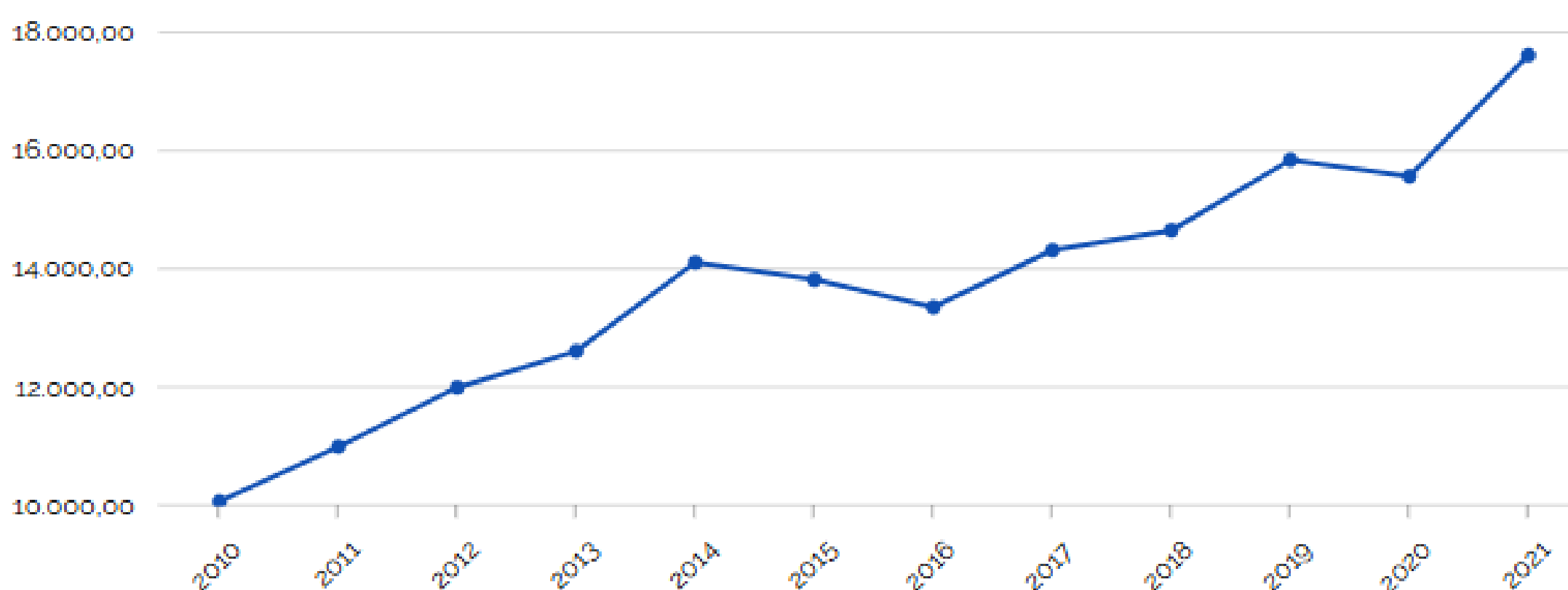


Fonte: IBGE



PIB per capita

17.633,06 R\$ |2021|



Fonte: IBGE

Competitividade e baixo desemprego

Em 2023, o estado de Goiás perdeu uma colocação em relação à 2022, caiu de sétimo para oitavo, no **Ranking de Competitividade dos Estados**, elaborado pelo Centro de Liderança Pública (CLP). Na avaliação por pilar temático, ocupa o décimo lugar em sustentabilidade social, décimo sétimo em segurança pública, nono em capital humano e quinto em eficiência da máquina pública, infraestrutura e inovação.

A taxa de desemprego em Goiás recuou 0,9% no segundo trimestre de 2024 e ficou em 5,2%, atingindo o menor patamar dos últimos 11 anos. Goiás também alcançou o maior nível de ocupados de toda a série histórica, com 3,872 milhões de pessoas empregadas no período, valor 2,9% maior que no mesmo trimestre do ano anterior. Sua taxa de desemprego continua superior à da Região Sul (4,5%) porém inferior da média brasileira (8,5%).

Segundo o IBGE, o desemprego em Jaraguá de Goiás revelam alguns desafios enfrentados pela população. Em 2022, a taxa de desemprego no município ficou em torno de 8,5%, um índice que, embora inferior à média nacional, ainda representa uma preocupação para os moradores.

O cenário de desemprego em Jaraguá é influenciado por fatores como a dependência de setores específicos, como a agricultura e a pecuária, que podem ser sazonais. Durante períodos de colheita, a demanda por mão de obra temporária aumenta, mas fora dessas épocas, muitos trabalhadores enfrentam dificuldades em encontrar empregos permanentes.




CAPÍTULO

2

PARA ONDE
VAI O \$EU
DINHEIRO

PLANEJAMENTO E EXECUÇÃO ORÇAMENTÁRIA

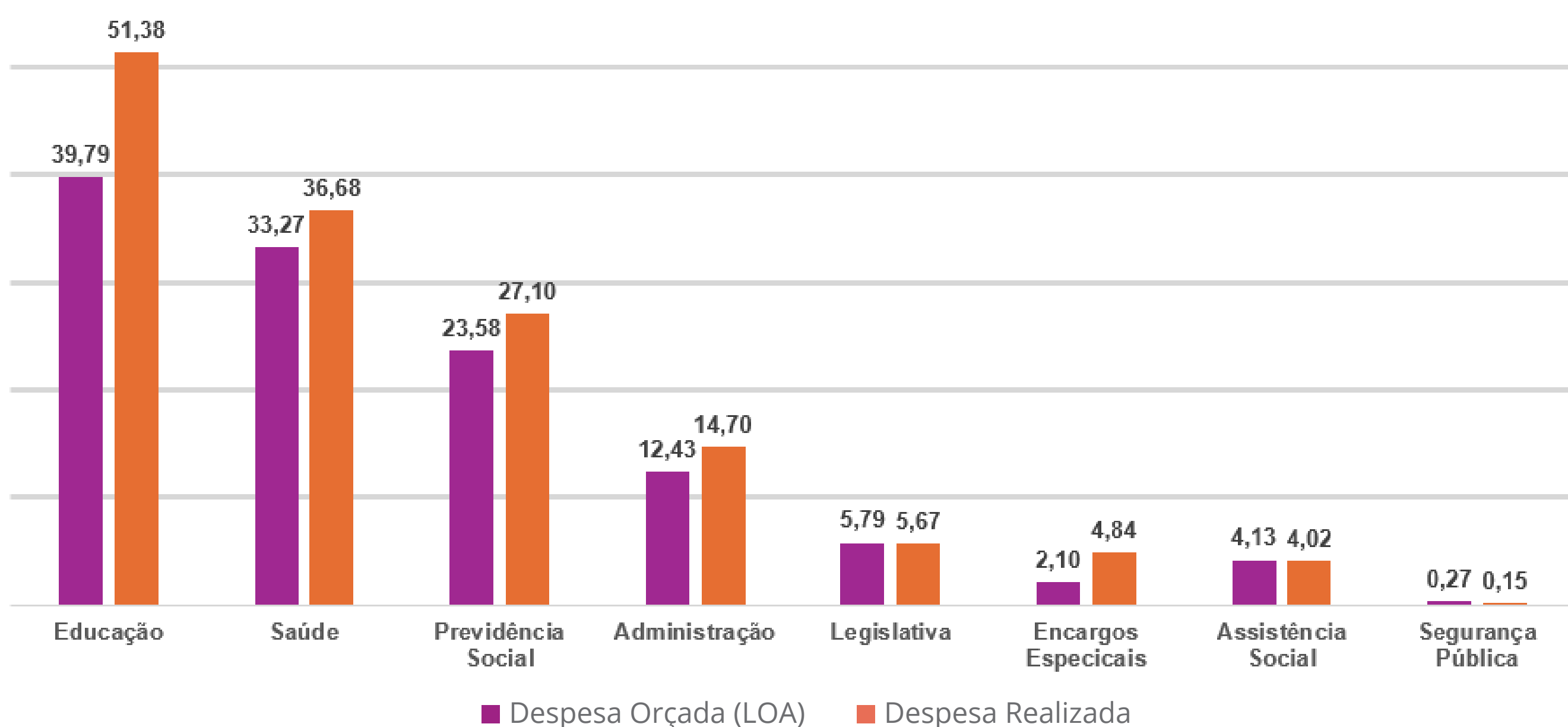
Em 2023, a área que mais recebeu dinheiro do orçamento do Município foi a Educação. Na comparação com 2022, os gastos em assistência social, transporte e agricultura foram menores, enquanto os gastos com Saúde, Previdência Social, Segurança Pública e gestão ambiental aumentaram



Fazer uma gestão fiscal responsável depende de planejamento, transparência e equilíbrio. Por isso, as leis orçamentárias – Plano Plurianual (PPA), Lei de Diretrizes Orçamentárias (LDO) e Lei Orçamentária Anual (LOA) – são vitais para o controle das finanças públicas. O bom planejamento dá uma visão clara sobre as fontes de dinheiro e as prioridades.

EXECUÇÃO ORÇAMENTÁRIA POR FUNÇÃO/SUBFUNÇÃO – 2023

(Em R\$ milhões)



Fonte: Prefeitura Municipal de Jaraguá - Portal da Transparência.

Plano Plurianual: estabelece diretrizes, objetivos e metas a serem seguidos em um período de quatro anos pela administração pública.

Lei de Diretrizes Orçamentárias: estabelece as metas e prioridades para o período de um ano da administração pública, em conformidade com o Plano Plurianual.

Lei Orçamentária Anual: indica as receitas e despesas que serão executadas no período de um ano, em conformidade com o Plano Plurianual e a Lei de Diretrizes Orçamentárias.

O Plano Plurianual 2020/2023 previu R\$ 495,48 milhões para o orçamento fiscal, que se refere ao orçamento do Município, seus fundos, órgãos e entidades da administração direta e indireta, incluindo fundações instituídas e mantidas pelo poder público, e também da seguridade social. Nesses quatro anos, o total de **despesas realizadas** – ou seja, o dinheiro que o governo gastou de fato – **foi de R\$ 590,15 milhões**, 19,11% a mais que o planejado.

A Lei Orçamentária Anual estimou uma despesa de R\$ 150,76 milhões para o exercício financeiro de 2023. No ano, a despesa empenhada do município, isto é, o valor das despesas realizadas no ano, atingiu R\$ 183,28 milhões, 21,58% a mais que o previsto.

Em 2023, o programa temático com maior despesa foi a educação fundamental (R\$ 48,16 milhões), seguido da programa de atenção básica de Saúde (R\$ 25,64 milhões).

Renúncia de receita

Renúncia de receita é um tratamento diferenciado do ente federativo (União, estados, Distrito Federal e municípios) para a promoção do desenvolvimento regional ou o estímulo de algumas atividades econômicas. Ela ocorre por concessão, prorrogação ou ampliação de benefícios tributários, financeiros e outros.

Em 2023, não houve renúncia de receita por parte do Município de Jaraguá

Receita orçamentária

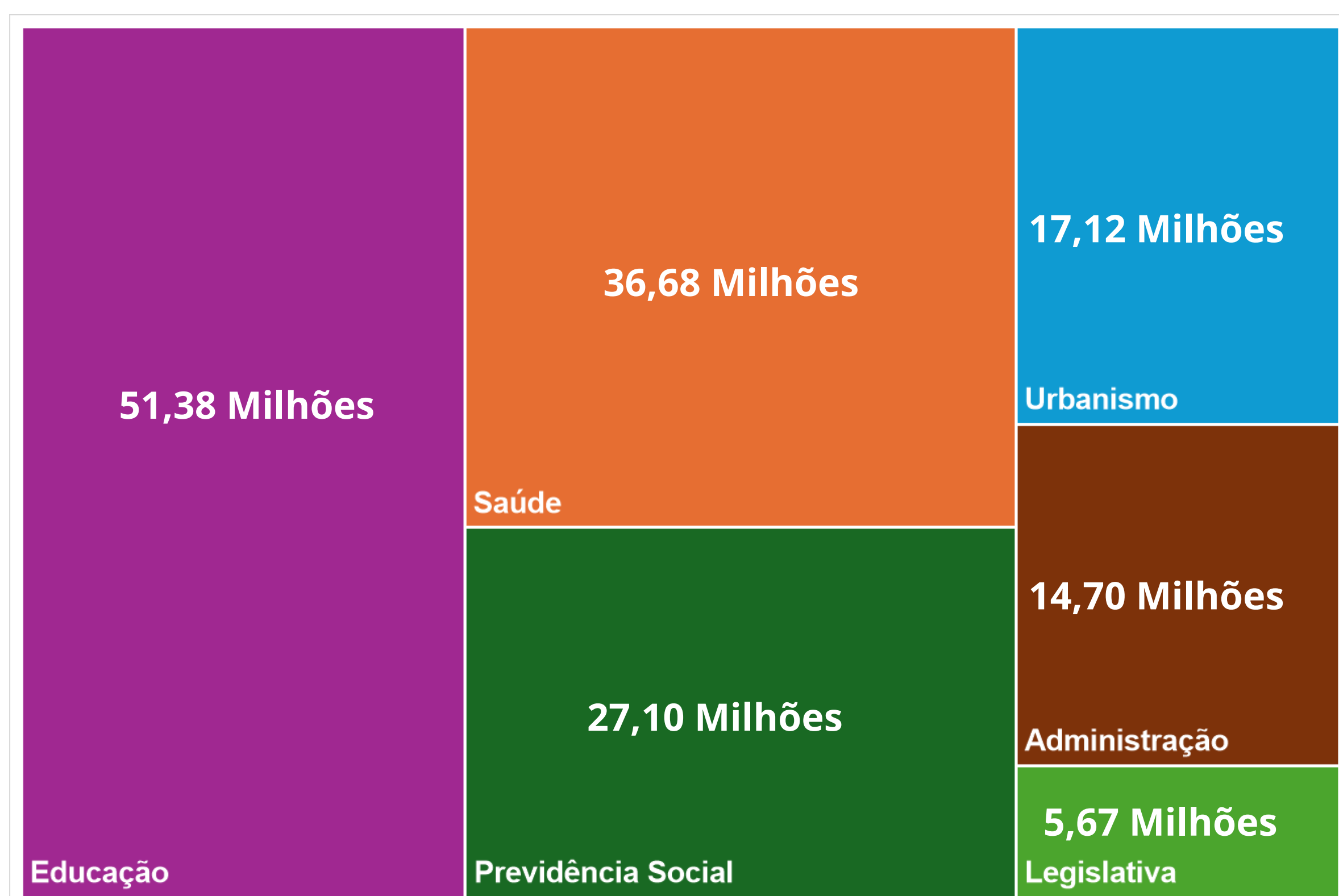
A Lei Orçamentária Anual estimou uma receita de R\$ 150,86 milhões para o exercício financeiro de 2023. No ano, a receita líquida do Estado, isto é, o valor em caixa depois das deduções legais para executar as ações previstas no orçamento, atingiu R\$ 176,34 milhões, 16,90% a mais que o previsto.

As arrecadações das receitas intraorçamentárias correntes foram menores que a previsão inicial, aproximadamente 41,11%, o Município previu R\$ 16,76 milhões mas só teve de receita efetivamente R\$ 9,87 milhões. Já as receitas de capital somaram R\$ 11,31 milhões, aproximadamente 168,52% maior que a previsão inicial de R\$ 4,21 milhões em 2023, esse acréscimo é devido a uma maior valor de transferências por parte da União e dos Estados para o Município.

Despesa orçamentária

Em 2023, o total de **despesa autorizada** pelo orçamento foi de **R\$ 188,46 milhões**, já incluindo os acréscimos e reduções legais. A despesa empenhada, ou seja, a reserva de dinheiro do orçamento para fins específicos, somou R\$ 183,28 milhões, 97,25% da despesa autorizada.

AS SEIS FUNÇÕES COM MAIORES DESPESAS



Fonte: Prefeitura Municipal de Jaraguá - Portal da Transparência.

Por categoria econômica, o gasto com pessoal e encargos sociais teve o maior impacto: R\$ 92,31 milhões, o equivalente a 57,80% do total das despesas correntes. Esse valor cresceu 12,17% em comparação com 2022.

As despesas intraorçamentárias correntes somaram R\$ 10,62 milhões, ou 6,65% do total da despesa corrente do Município, um diminuição de 19,33% em comparação com 2022.

Em se tratando das despesas de capital, em 2023 houve diminuição de 19,75% em relação ao exercício anterior.

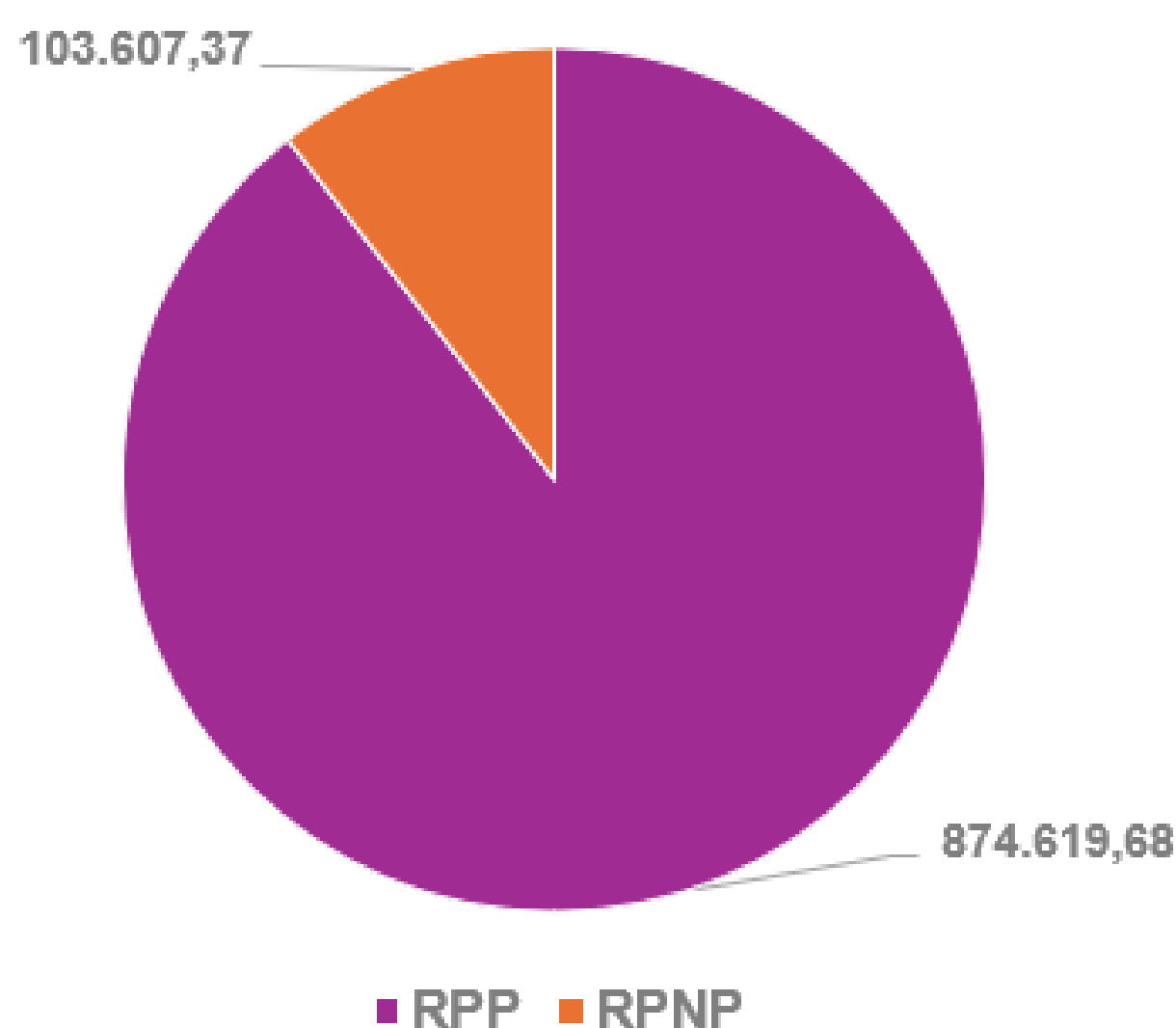
Restos a Pagar

Restos a pagar são despesas autorizadas em um orçamento público de determinado ano, mas que não foram pagas dentro daquele mesmo exercício financeiro. Basicamente, representam compromissos do governo que foram assumidos, mas cujo pagamento será efetuado no ano seguinte.

Esses valores se dividem em duas categorias:

1. **Restos a pagar processados (RPP):** são as despesas que já foram liquidadas, ou seja, o serviço foi prestado ou o bem foi entregue, e o valor correspondente foi liquidado, restando apenas o pagamento.
2. **Restos a pagar não processados (RPNP):** são despesas que foram autorizadas e empenhadas, mas que ainda não foram liquidadas nem pagas.

Restos a Pagar no Município de Jaraguá em 2023 (R\$)



Fonte: Prefeitura Municipal de Jaraguá - Portal da Transparência.

DESPESA AUTORIZADA E EXECUTADA – 2023

Despesas Orçamentárias	Despesa Autorizada	Despesa Executada	Variação
Despesas Correntes	162.640.298,88	159.697.028,36	-1,81%
Despesas de Capital	14.587.234,71	12.963.424,03	-11,13%
Despesas Intraorçamentárias	10.656.163,77	10.622.445,84	-0,32%
Reserva de Contingência	575.000,00	0,00	-100,00%
Total	188.458.697,36	183.282.898,23	-2,75%

Fonte: Prefeitura Municipal de Jaraguá - Portal da Transparência.

ENTENDA OS TERMOS

- **Despesas correntes** são aquelas destinadas ao funcionamento do serviço público. Por exemplo, salários, energia elétrica e programas sociais. Elas também incluem o pagamento de juros e encargos que incidem sobre a dívida pública.
- **Despesas de capital** são as que contribuem para a formação do patrimônio, como investimentos em obras, ampliações, máquinas e equipamentos, ou para a diminuição da dívida. Elas geram benefícios duradouros para a administração pública.
- **Despesas correntes intraorçamentárias** se referem ao custeio das atividades rotineiras entre órgãos públicos, sem resultar na criação de novos ativos. Incluem pagamentos por serviços, reembolsos de custos operacionais e manutenção de bens já existentes.
- **Despesas de capital intraorçamentárias** envolvem investimentos entre órgãos públicos que resultam na criação, aquisição ou melhoria de bens de capital, como infraestrutura, equipamentos e amortização de dívidas.

Reserva de Contingência é um valor não destinado especificamente a determinado órgão, unidade orçamentária, programa ou categoria econômica, cujos recursos serão utilizados para abertura de créditos adicionais.

CAPÍTULO

3

PARA ONDE
VAI O \$EU
DINHEIRO

GESTÃO FISCAL

Em alguns momentos, a arrecadação de Jaraguá ficou abaixo do esperado, mas o município conseguiu economizar mais que o previsto e manteve a dívida parcialmente controlada. As despesas com pessoal ficaram dentro do Limite Legal e Prudencial, mas ultrapassaram o Limite de Alerta.

Como o Tribunal de Contas avaliou a dívida do Município?



Tem que tomar cuidado hein, ultrapassou o limite de alerta.



Despesa com pessoal

Em 2023, o Município de Jaraguá teve uma **despesa total de R\$ 80,14 milhões com pessoal**. Todos os Poderes e órgãos constitucionais cumpriram seus limites fixados na Lei de Responsabilidade Fiscal. Esse valor corresponde a 56,48% da Receita Corrente Líquida (RCL) Ajustada e está adequado ao limite legal de 60%. Mas está dentro do limite de Alerta

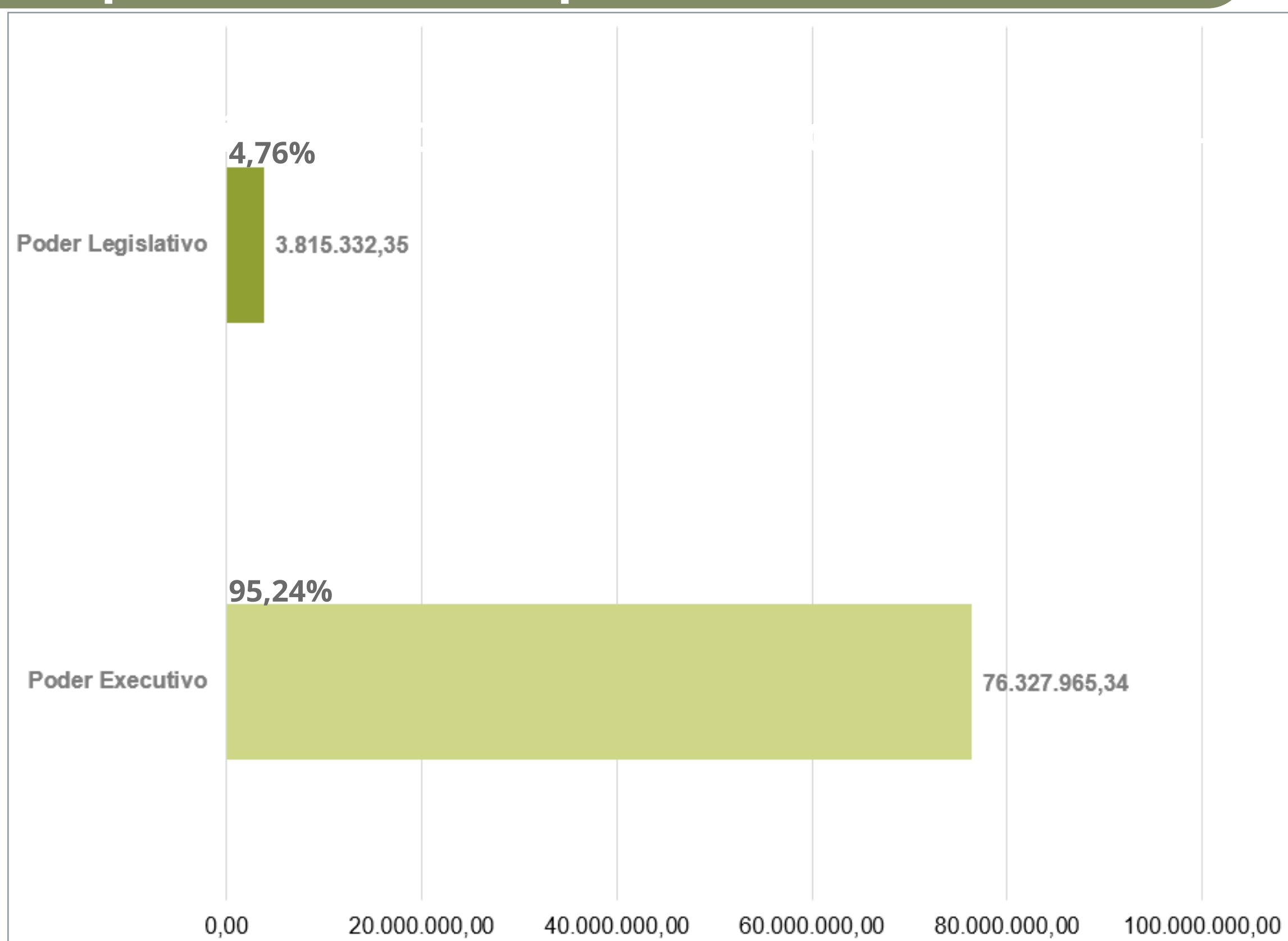
Receita Corrente Líquida Ajustada representa a RCL menos as transferências obrigatórias da União referentes às emendas individuais dos parlamentares ao projeto de Lei Orçamentária.

Já a Receita Corrente Líquida é a soma de todas as receitas correntes, descontadas as transferências constitucionais aos municípios, a contribuição dos servidores para a previdência e assistência social e as relativas à compensação financeira previdenciária (quando o Estado paga a aposentadoria e é compensado por outro regime de previdência, para o qual o servidor já contribuiu).

Na comparação com 2022, o município ao todo aumentou seus gastos com pessoal em relação à Receita Corrente Líquida Ajustada. O aumento da despesa com pessoal foi de 4,57%, ocorreu em parte devido ao ingresso de novos servidores concursados e também de residentes, ainda se mantendo abaixo do limite Legal.

A despesa líquida com pessoal é calculada como a diferença entre a despesa bruta com ativos, inativos e pensionistas, e algumas despesas não computadas. São excluídas do cálculo algumas rubricas, como indenização por demissão de servidores ou empregados, incentivos à demissão voluntária ou despesas decorrentes de decisão judicial.

Despesa com Pessoal por Poder.



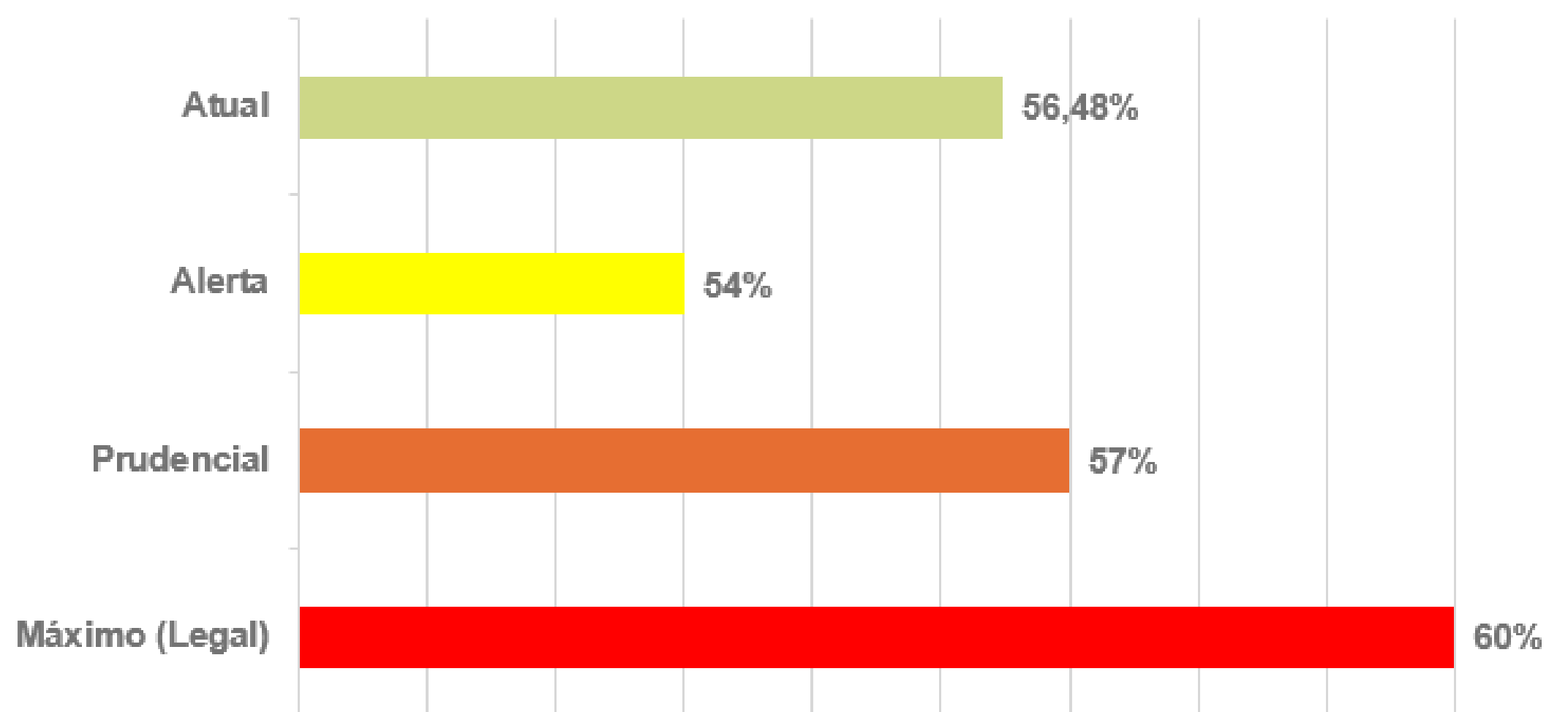
Fonte: Prefeitura Municipal de Jaraguá - Portal da Transparência.

Limite de Alerta

O município de Jaguará, encontra-se no limite de alerta com os gastos de pessoal, o que pode trazer sérios alguns desafios para a gestão pública.

Essa situação, deve ser regulada da melhor forma para que não implique restrições, como a dificuldade de contratar novos servidores e reduzir investimentos em áreas essenciais, como saúde, educação e infraestrutura, já que grande parte do orçamento fica comprometida com despesas de pessoal.

Quando o Município ultrapassa o limite de alerta não há penalizações, e sim uma comunicação formal por parte do ente público competente, para que o gestor volte a controlar os gastos com pessoal mais adequadamente.



Fonte: Prefeitura Municipal de Jaraguá - Portal da Transparência.

Avaliação de metas fiscais

A meta de resultado primário era negativa em R\$ 19 milhões, o resultado primário real, ou seja, o que de fato ocorreu foi de um valor negativo de R\$ 14,36 milhões. Assim no fim do ano o município não conseguiu economizar, como já era previsto, mas o aspecto positivo foi que por mais que o resultado tenha sido negativo ele foi melhor do que o esperado.

A dívida consolidada líquida, ou seja, o total das dívidas subtraído os valores que o governo tem em caixa para pagá-las, totalizou R\$ 7,16 milhões. Esse valor corresponde a 4,92% da Receita Corrente Líquida Ajustada.

Exercício de 2023	
Dívida Consolidada Líquida (DCL)	7.156.134,54
Receita Corrente Líquida Ajustada	145.303.999,69
% da DCL sobre a RCL Ajustada	4,92%

Fonte: Prefeitura Municipal de Jaraguá - Portal da Transparência.

Operações de crédito

São compromissos financeiros assumidos pelas entidades da administração pública para obter recursos destinados a financiar seus dispêndios (receitas de operações de crédito) ou cobrir eventual insuficiência de caixa (operação de crédito por antecipação de receita). Além disso as operações de crédito pode ser utilizada como fonte de recurso para créditos adicionais.

O Município de Jaraguá não realizou nenhuma operação de crédito no exercício de 2023

Riscos fiscais e passivos contingentes

Riscos fiscais são situações que podem causar problemas nas contas públicas, ou seja, são todos os atos ou fatos que podem levar o administrador público a ter um desembolso inesperado. Passivos contingentes são dívidas ou obrigações que o governo pode ter que pagar no futuro, como, por exemplo, uma ação judicial perdida.

Em 2023, o governo informou que no ano de 2023 não teve nenhum risco fiscal, em 2024 o município informou que há um total de 630.000,00 reais devido a fatos ocorridos após a elaboração da peça orçamentária, com possibilidade de restituição de tributos e variações nas taxas de juros vincendas em processos de parcelamentos e outros, assim como processos judiciais movidos contra o município.

PASSIVOS CONTINGENTES		PROVIDÊNCIAS	
DESCRIÇÃO	VALOR	DESCRIÇÃO	VALOR
Demandas Judiciais			
Dívidas em Processo de Reconhecimento			
Avais e Garantias Concedidas			
Assunção de Passivos			
Assistências Diversas			
Outros Passivos Contingentes			
SUBTOTAL		SUBTOTAL	

DEMAIS RISCOS FISCAIS PASSIVOS		PROVIDÊNCIAS	
DESCRIÇÃO	VALOR	DESCRIÇÃO	VALOR
Frustração de Arrecadação : FRUSTRAÇÃO NA ARRECADAÇÃO, DEVIDO A FATOS OCORRIDOS APÓS ELABORAÇÃO DA PEÇA ORÇAMENTÁRIA, COM POSSIBILIDADE DE RESTITUIÇÃO DE TRIBUTOS; RESTITUIÇÃO DE TRIBUTOS REALIZADA A MAIOR QUE PREVISTO NAS DEDUÇÕES DE RECEITA ORÇAMENTÁRIA; NÍVEL DE ATIVIDADE ECONÔMICA, COM VARIAÇÕES DE TAXA DE INFLAÇÃO QUE VENHA INFLUENCIAR NO MONTANTE DE RECURSOS ARRECADADOS; OCORRÊNCIA DE EPIDEMIAS, ENCHENTES E OUTRAS SITUAÇÕES DE CALAMIDADE PÚBLICA QUE DEMANDE DO MUNICÍPIO AÇÕES EMERGENCIAIS.	600.000,00	A RESERVA DE CONTINGÊNCIA, CONFORME ESTABELECIDO NA ALÍNEA "B" DO INCISO III DO ART. 5º DA LEI DE RESPONSABILIDADE FISCAL – LRF, DESTINA-SE AO ATENDIMENTO DE PASSIVOS CONTINGENTES E OUTROS RISCOS E EVENTOS FISCAIS IMPREVISTOS, OS QUAIS INCLUEM AS ALTERAÇÕES E ADEQUAÇÕES ORÇAMENTÁRIAS EM CONFORMIDADE COM O DISPOSTO NO § 1º DO INCISO III DO ART. 43 DA LEI Nº4.320/1964. ENTRETANTO, ESSA NÃO SERÁ, NECESSARIAMENTE, A ÚNICA FORMA DE COBERTURA DOS RISCOS FISCAIS, PODENDO SER UTILIZADOS OUTROS MEIOS COMO, POR EXEMPLO, A REALOCAÇÃO E REDUÇÃO DE DESPESAS DISCRICIONÁRIAS.	600.000,00
Frustração de Arrecadação : VARIAÇÃO NAS TAXAS DE JUROS VINCENDAS EM PROCESSOS DE PARCELAMENTOS E OUTROS; JULGAMENTO DE PROCESSOS JUDICIAIS MOVIDOS CONTRA O MUNICÍPIO	30.000,00	A RESERVA DE CONTINGÊNCIA, CONFORME ESTABELECIDO NA ALÍNEA "B" DO INCISO III DO ART. 5º DA LEI DE RESPONSABILIDADE FISCAL – LRF, DESTINA-SE AO ATENDIMENTO DE PASSIVOS CONTINGENTES E OUTROS RISCOS E EVENTOS FISCAIS IMPREVISTOS, OS QUAIS INCLUEM AS ALTERAÇÕES E ADEQUAÇÕES ORÇAMENTÁRIAS EM CONFORMIDADE COM O DISPOSTO NO § 1º DO INCISO III DO ART. 43 DA LEI Nº4.320/1964. ENTRETANTO, ESSA NÃO SERÁ, NECESSARIAMENTE, A ÚNICA FORMA DE COBERTURA DOS RISCOS FISCAIS, PODENDO SER UTILIZADOS OUTROS MEIOS COMO, POR EXEMPLO, A REALOCAÇÃO E REDUÇÃO DE DESPESAS DISCRICIONÁRIAS.	30.000,00
Restituição de Tributos a Maior			
Discrepância de Projeções			
Outros Riscos Fiscais			
SUBTOTAL	630.000,00	SUBTOTAL	630.000,00
TOTAL	630.000,00	TOTAL	630.000,00

Fonte: Sistema Megasoft Informática Ltda. Unidade Responsável MUNICÍPIO DE JARAGUÁ Data: 29 de out. de 2024 22:49:20

Fonte: Prefeitura Municipal de Jaraguá - Portal da Transparência.


Execução de restos a pagar

Em 2023, o Município de Jaraguá executou aproximadamente R\$ 980 milhões em restos a pagar, demonstrando um esforço significativo para regularizar despesas de anos anteriores que ainda estavam pendentes. Essa ação reflete a prioridade da administração em honrar compromissos financeiros e garantir a continuidade dos serviços públicos essenciais. Ao quitar essas obrigações, o Município não apenas promove a estabilidade fiscal, mas também fortalece a confiança da população nas instituições governamentais. Além disso, a regularização dessas despesas é crucial para liberar recursos que podem ser reinvestidos em áreas prioritárias, como saúde, educação e infraestrutura, contribuindo assim para o desenvolvimento e bem-estar da comunidade jaraguense.

Disponibilidade de caixa

O Estado de Jaraguá apresentou uma disponibilidade de caixa bruta de R\$ 12,39 milhões em 2023, o que indica uma quantia robusta disponível nas contas do governo, sem descontar as obrigações financeiras. Esse montante reflete a saúde fiscal do Estado e sua capacidade de gerir recursos de forma eficiente, permitindo uma administração mais responsável e ágil.

Por outro lado, a disponibilidade de caixa líquida, descontando as obrigações e compromissos financeiros, totalizou R\$ 5,24 milhões. Esse valor é suficiente para cobrir as despesas assumidas, garantindo que os serviços essenciais à população possam ser mantidos. Com uma gestão financeira equilibrada, o governo tem a oportunidade de investir em áreas prioritárias, como saúde e educação, promovendo melhorias que impactam diretamente a qualidade de vida dos cidadãos.



CAPÍTULO

4

PARA ONDE
VAI O \$EU
DINHEIRO

MEIO AMBIENTE

O município Jaraguá, Goiás, enfrenta desafios significativos relacionados a desastres naturais, especialmente em épocas de chuvas intensas que podem causar inundações e erosões.

É crucial implementar medidas preventivas e de mitigação para proteger a população e o meio ambiente. Além disso, a ampliação da cobertura de saneamento básico no município é fundamental para atender às diretrizes do Novo Marco Legal do Saneamento Básico, garantindo saúde e qualidade de vida para todos os cidadãos.

A colaboração entre governo, comunidade e setor privado é essencial para criar um futuro mais seguro e sustentável para Jaraguá.



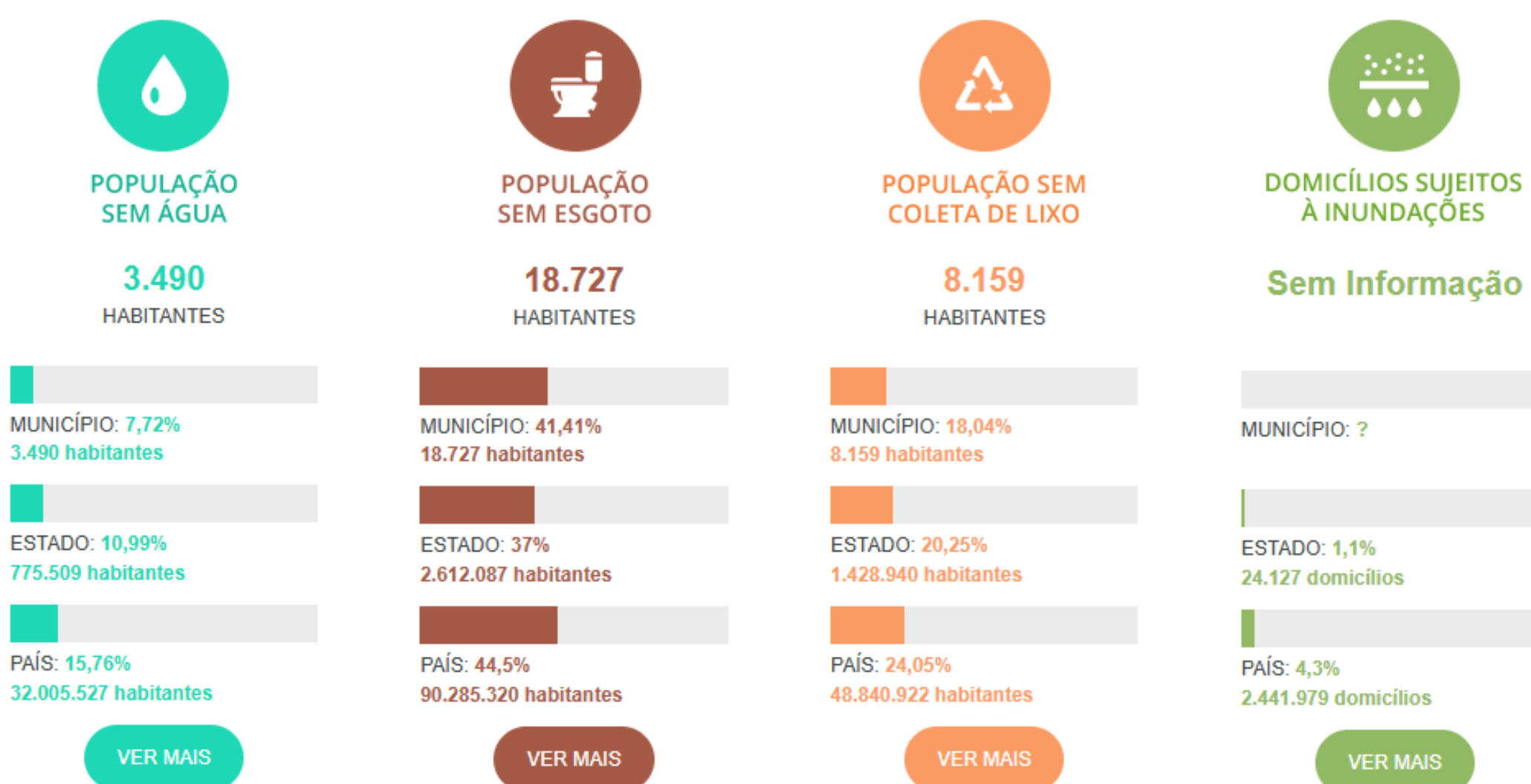
Jaraguá, Goiás, destaca-se em várias dimensões relacionadas ao saneamento básico. Com uma cobertura de abastecimento de água de 92,28%, o município supera a média estadual de 89,01% e a média nacional de 84,24%. No entanto, a situação do esgotamento sanitário, com apenas 58,59% da população atendida, ainda está abaixo da média estadual de 63% e da média nacional de 55,5%.

A coleta de resíduos domiciliares é outra área em que Jaraguá se destaca, com 81,96% da população atendida, embora não haja informações sobre a prática de coleta seletiva de resíduos sólidos. O município está atualmente em fase de elaboração do seu plano municipal de saneamento, um passo importante para aprimorar as condições de vida e de saúde dos cidadãos.

Além disso, Jaraguá conta com um conselho municipal de saneamento e um fundo municipal de saneamento, que são instrumentos essenciais para a gestão e melhoria contínua dos serviços. Essas iniciativas demonstram o compromisso do município em avançar na qualidade de vida da população e na proteção do meio ambiente, seguindo as diretrizes do Novo Marco Legal do Saneamento Básico. A colaboração entre a administração pública e a comunidade será fundamental para enfrentar os desafios e promover um futuro mais sustentável e saudável para todos.

INDICADORES EM DESTAQUE

 SAIBA MAIS SOBRE OS INDICADORES EM DESTAQUE



Fonte: SNIS 2022

Fonte: Instituto Água e Saneamento (<https://www.aguaesaneamento.org.br/municipios-e-saneamento/go/jaragua>)

CAPÍTULO

5

PARA ONDE
VAI O \$EU
DINHEIRO

EDUCAÇÃO

Em 2023, o município de Jaraguá gastou com educação cerca de R\$ 51,38 milhões, desse valor 93,73% foi utilizada no ensino fundamental, e o restante foi dividido na administração geral, alimentação e nutrição, educação infantil.

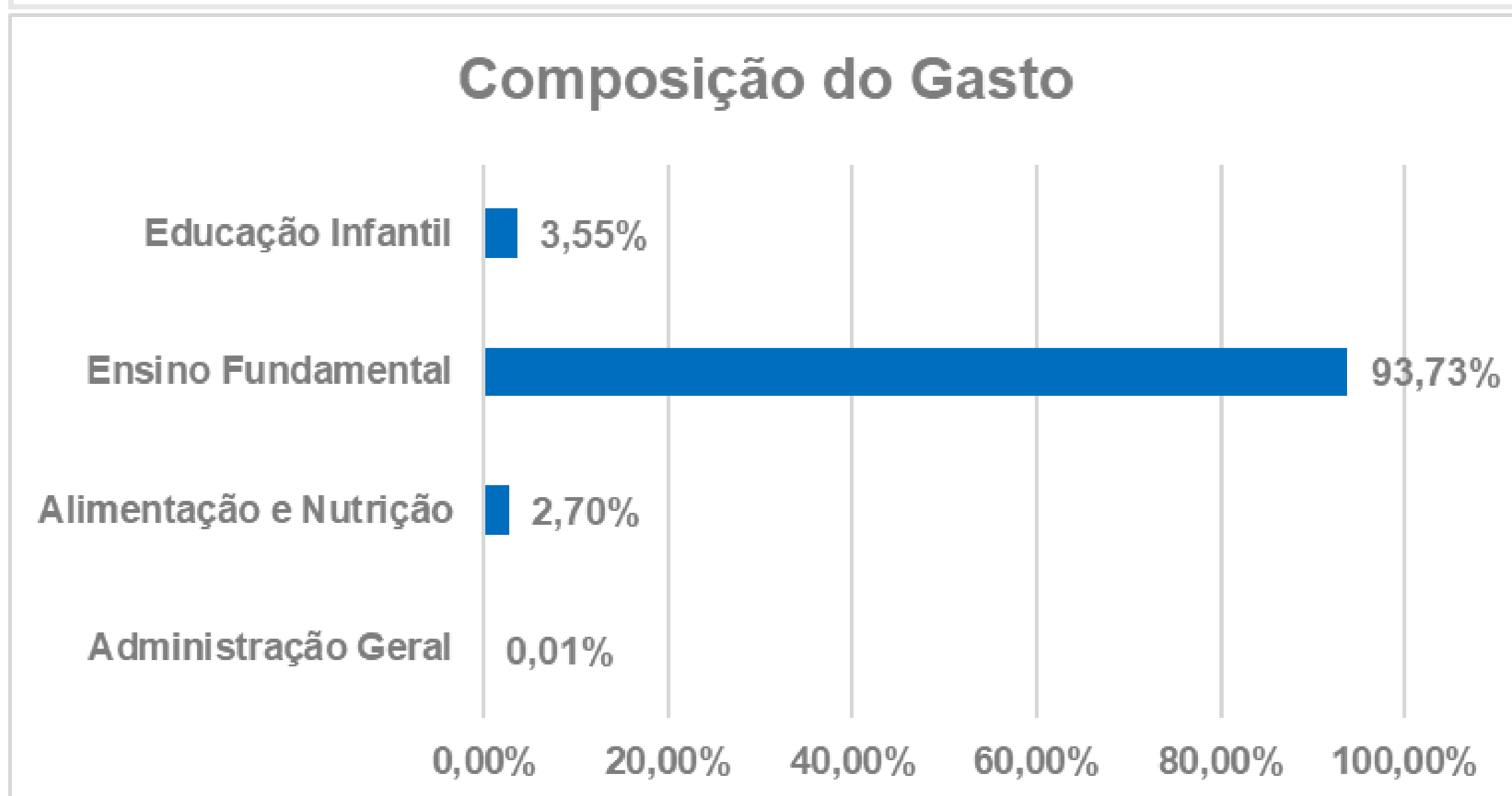
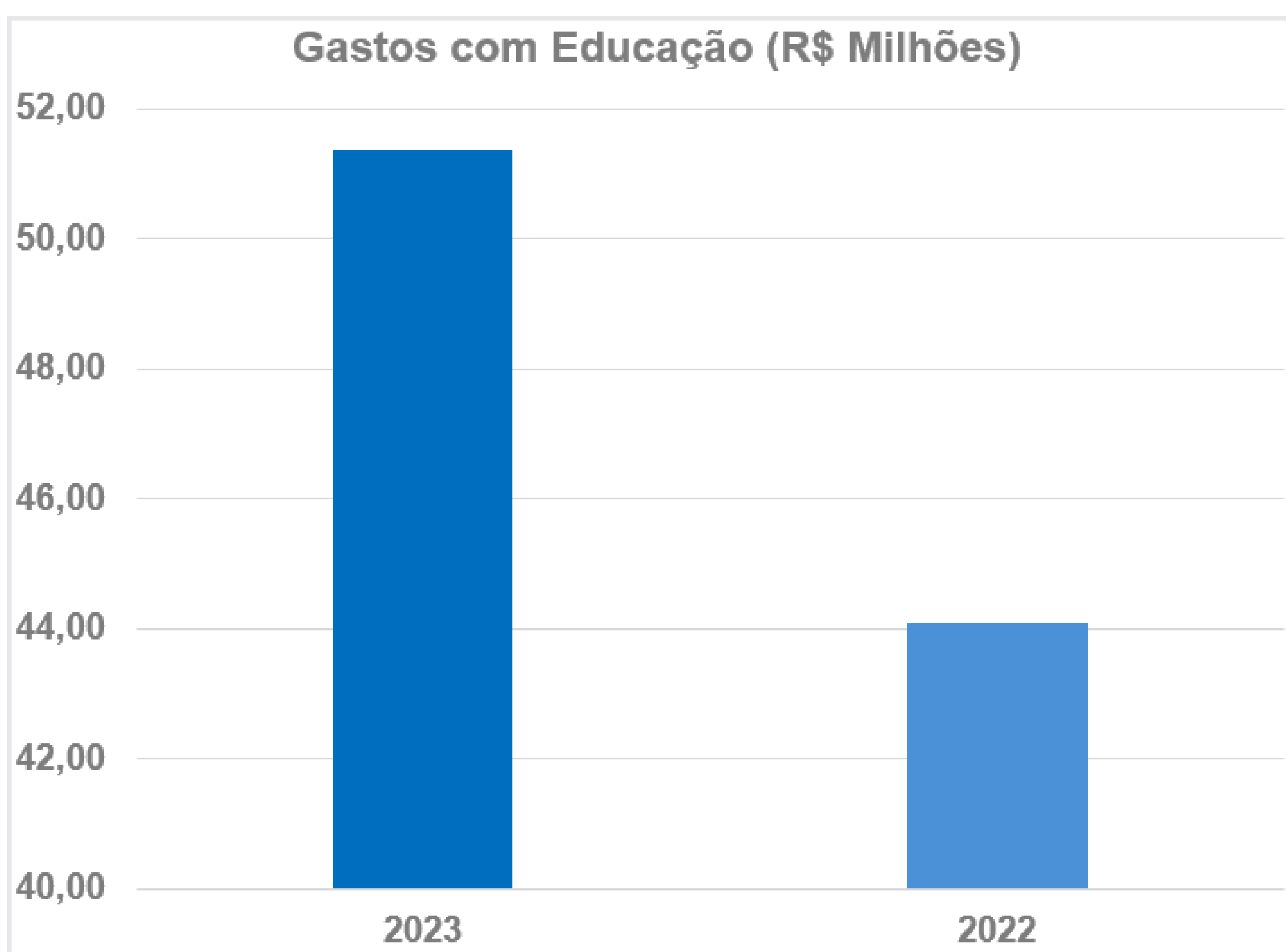


Destino dos recursos

Em 2023, o governo de Jaraguá aplicou R\$ 48,16 milhões no desenvolvimento do ensino fundamental do município. Esse valor representa 33,88% da receita líquida de impostos e transferências.

Além disso, houveram mais recursos alocados na educação infantil e na alimentação e nutrição dos alunos das escolas.

No ano de 2023 os investimentos em educação aumentaram 16,50% em relação a 2022, com melhorias nas áreas, principalmente, de Educação Fundamental e Educação Infantil



Fonte: Prefeitura Municipal de Jaraguá - Portal da Transparência.

Metas do Município para a Educação

- Universalização da educação infantil.
- Universalização do ensino fundamental, com garantia de conclusão por no mínimo 95% dos estudantes na idade recomendada.
- Universalização do atendimento escolar para toda a população de 15 a 17 anos de idade e elevação da taxa de matrículas no ensino médio para 85%.
- Universalização do acesso à educação básica e ao atendimento a alunos da educação especial.
- Alfabetizar todas as crianças, no máximo, até o final do 3º ano (terceiro) ano do Ensino Fundamental.
- Oferecimento ampliado da educação em tempo integral.
- Fomento da qualidade da educação básica em todas as etapas e modalidade
- Elevação da escolaridade/Diversidade
- Ampliação no número de matrículas na educação profissional técnica de nível médio.
- Formação inicial e continuada dos profissionais da educação.

Essas são algumas das principais metas do Município para a educação, além dessas há uma série de outras que seguem o “Plano Nacional de Educação em Movimento - PNE”.

DADOS OBTIDOS A PARTIR DO RELATÓRIO LINHA DE BASE 2018 - INEP NO SISTEMA DO PNE.

Meta 1 Educação infantil

Universalizar, até 2016, a educação infantil na pré-escola para as crianças de 4 (quatro) a 5 (cinco) anos de idade.



Ampliar a oferta de educação infantil em creches de forma a atender, no mínimo, 50% (cinquenta por cento) das crianças de até 3 (três) anos até o final da vigência deste PNE.



Meta 2 Ensino fundamental

Universalizar o ensino fundamental de 9 (nove) anos para toda a população de 6 (seis) a 14 (quatorze) anos.



Percentual de pessoas de 16 anos com pelo menos o Ensino Fundamental concluído.

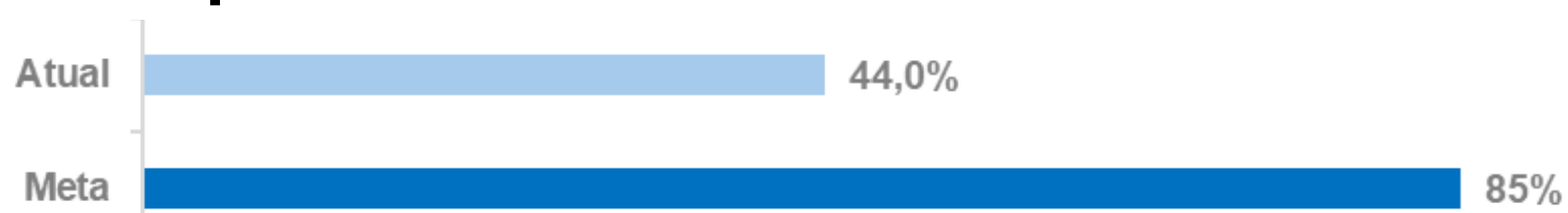


Meta 3 Ensino médio

Universalizar, até 2016, o atendimento escolar para toda a população de 15 (quinze) a 17 (dezessete) anos.



Elevar, até o final do período de vigência deste PNE, a taxa líquida de matrículas no ensino médio para 85% (oitenta e cinco por cento).



Fonte: Relatório Linha de Base 2018 - INEP

CAPÍTULO

6

PARA ONDE
VAI O \$EU
DINHEIRO

SAÚDE

Neste ano de 2023, a administração municipal de Jaraguá, Goiás, reforçou seu compromisso com a saúde da população ao destinar recursos significativos para ações e serviços públicos de saúde.

Foram aplicados R\$36.680.009,24 na área da saúde. Esse investimento é um reflexo da preocupação contínua com o bem-estar físico e social dos cidadãos jaraguenses.

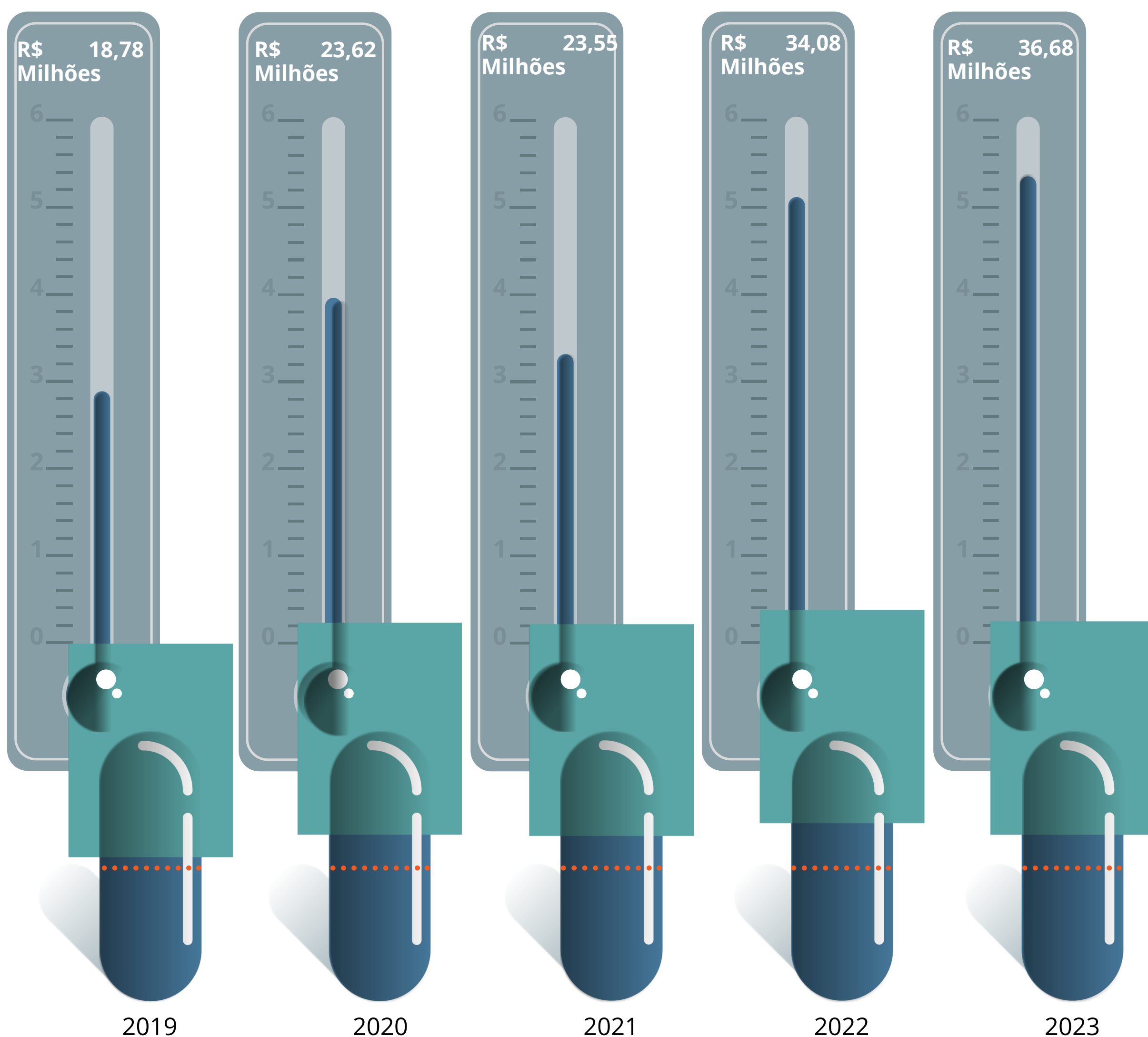
A gestão municipal entende que a saúde é um pilar fundamental para o desenvolvimento da comunidade, e, portanto, busca garantir acesso a serviços de qualidade que atendam às necessidades da população.



Dos 36 milhões de reais aplicados na área da saúde, 99,43% da despesa foi liquidada e 98,86% foi executada. Isso é resultado de um bom planejamento, uma vez que menos de 2% do orçamento será destinado a restos a pagar no exercício seguinte.

Do total do orçamento destinado à saúde, 93,86% são despesas correntes. Para financiamento dessas despesas, 34,43% da receita é proveniente de receitas de impostos e transferências de impostos. Os 6,14% restantes do orçamento referem-se a despesas de capital, das quais 4,98% são financiadas por transferências do Governo Federal.

Despesa Total em Saúde por Fonte e Subfunção



Fonte: Contas do Governador: relatório de gestão a saúde <https://jaragua.go.gov.br/portal-da-transparencia/?pg=1>



CAPÍTULO

7

PARA ONDE
VAI O \$EU
DINHEIRO

CONSIDERAÇÕES FINAIS

A análise da prestação de contas do município de Jaraguá, Estado de Goiás, do ano de 2023 concluiu que foram cumpridos todos os requisitos constitucionais e legais, com destaque para a alta aplicação em educação e saúde e para a ressalva por atingir o limite de alerta com gastos pessoais.

O município de Jaraguá segue as leis de transparência pública, disponibilizando informações sobre receitas, despesas e contratos em um portal acessível aos cidadãos. Isso permite o acompanhamento dos gastos públicos e facilita a fiscalização, promovendo responsabilidade e confiança na gestão municipal.

RESULTADOS ALCANÇADOS

Receita

Previsão

R\$ 150,86 milhões

Verificado

R\$ 176,34 milhões

Despesa

Previsão

R\$ 188,46 milhões

Verificado

R\$ 183,28 milhões

Recomendações



Assegurar o fornecimento de informações corretas sobre renúncias de receitas;



Melhorar a transparência, o registro e o controle sobre as transferências especiais;



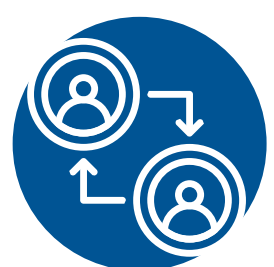
Eliminar a ocorrência de despesas sem empenho prévio e sem registro contábil;



Melhorar a eficiência na cobrança de créditos da dívida ativa;



Aprimorar o índice de liquidez corrente do Município;



Melhorar os controles internos para evitar divergências de informações sobre a situação patrimonial do Estado;



Dar continuidade às ações para alcançar as metas do Plano Municipal de Educação;



Dar continuidade às ações para alcançar as metas do Plano Municipal de Saúde;



Destinar mais dinheiro, pessoal e equipamentos para a prevenção e o enfrentamento de crimes de violência contra a mulher;



Garantir o uso efetivo dos recursos existentes nos fundos destinados à infância e adolescência, à erradicação da pobreza, ao idoso e à proteção do meio ambiente;



Repassar aos cidadãos as informações que não estão disponíveis no Portal da Transparência do Poder Executivo;

CAPÍTULO

8

PARA ONDE
VAI O \$EU
DINHEIRO

FINAL CONSIDERATIONS

The analysis of the accountability of the municipality of Jaraguá, State of Goiás, for the year 2023 concluded that all constitutional and legal requirements were met, with emphasis on the high application in education and health and the caution regarding for reaching the alert limit with personal expenses.

The municipality of Jaraguá follows public transparency laws, providing information about revenues, expenses and contracts on a portal accessible for citizens. This allows the monitoring of public spending and facilitates oversight, promoting accountability and trust in municipal management.

RESULTS

Total

Target

R\$ 150,86 millions

Verified

R\$ 176,34 millions

Total

Target

R\$ 188,46 millions

Verified

R\$ 183,28 millions

Recommendations



Ensure accurate reporting on revenue waivers;



Improve transparency, registration, and control over special transfers;



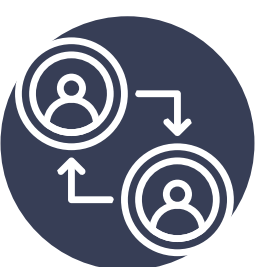
Eliminate expenses without prior commitments or accounting records;



Improve efficiency in collecting outstanding debts;



Improve the state's current liquidity index;



Improve internal controls to avoid divergent information concerning the state's assets;



Continue efforts to meet the goals of the State Education Plan;



Continue efforts to meet the goals of the State Health Plan;



Increase funding, personnel, and equipment for preventing and dealing with crimes of violence against women;



Ensure effective use of funds designated for children and adolescents, poverty eradication, the elderly, and environmental protection;



Provide citizens with information not yet available on the Executive Branch's Transparency Portal;

PARA ONDE
VAI O **\$EU**
DINHEIRO