

PARA ONDE VAI O SEU DINHEIRO?

PREFEITURA DE CURITIBA - PARANÁ

SUMÁRIO

- 1. Indicadores Sociais e Econômicos**
- 2. Planejamento e Execução Orçamentária**
- 3. Gestão Fiscal**
- 4. Gestão Ambiental**

ESTE MATERIAL FOI DESENVOLVIDO NA DISCIPLINA DE CONTABILIDADE PÚBLICA II DO CURSO DE CIÊNCIAS CONTÁBEIS DA UNIVERSIDADE FEDERAL DE SANTA CATARINA, SOB ORIENTAÇÃO DA PROF.A DRA. FABRICIA SILVA DA ROSA.

MATERIAL ADAPTADO DA VERSÃO SIMPLIFICADA DO PARECER PRÉVIO DO TRIBUNAL DE CONTAS DE SANTA CATARINA - CONTAS DO GOVERNO DO ESTADO RELATIVAS AO EXERCÍCIO DE 2023. EDIÇÃO 2024. COLORIDO. EDIÇÃO DIGITAL. PDF. PÁGINAS: 53P.



PARA ONDE VAI O SEU DINHEIRO?

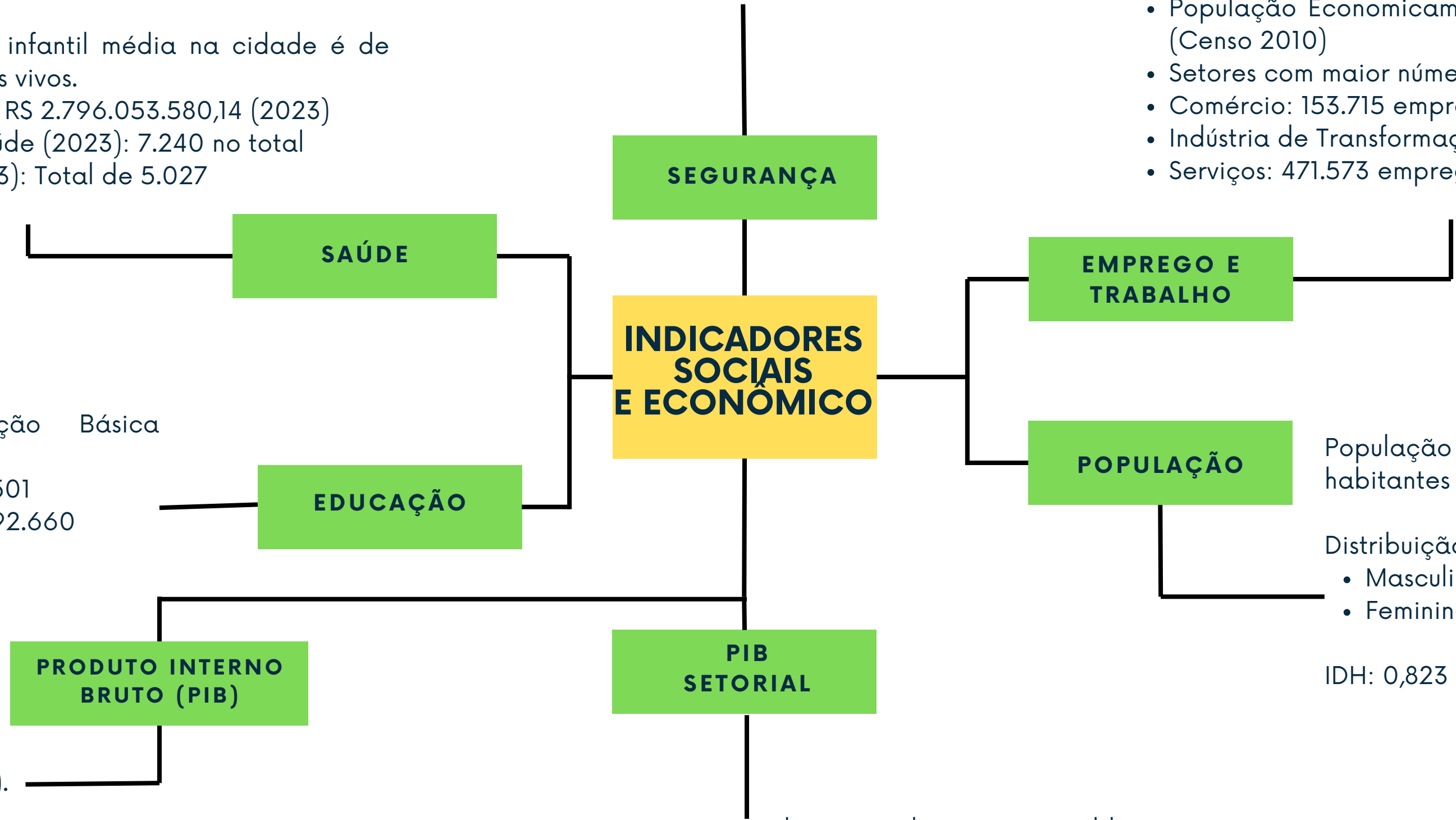


Criminalidade (2023):

- Crimes de furto: 51.217
- Crimes de roubo: 9.484
- Ocorrências de tráfico de drogas: 1.778
- Violência Doméstica contra Mulheres: 8.665 ocorrências

- A taxa de mortalidade infantil média na cidade é de 8,59 para 1.000 nascidos vivos.
- Orçamento para Saúde: R\$ 2.796.053.580,14 (2023)
- Estabelecimentos de Saúde (2023): 7.240 no total
- Leitos Hospitalares (2023): Total de 5.027

- População Economicamente Ativa (PEA): 995.543 (Censo 2010)
- Setores com maior número de empregos (2022):
- Comércio: 153.715 empregos
- Indústria de Transformação: 81.625 empregos
- Serviços: 471.573 empregos



- Matrículas na Educação Básica (2023): 372.442 alunos
- Educação Infantil: 77.501
 - Ensino Fundamental: 192.660
 - Ensino Médio: 64.675

População estimada: 1.829.225 habitantes (2024)

Distribuição por faixa etária e sexo:

- Masculina: 837.018
- Feminina: 936.700

IDH: 0,823

- R\$ 98 bilhões (2021).

- Principais setores: comércio e serviços, indústria e administração pública
- Agropecuária: R\$ 17,7 milhões
- Indústria: R\$ 17,6 bilhões
- Comércio e serviços: R\$ 53,1 bilhões
- Valor Adicionado Fiscal: R\$ 57,3 bilhões (2022)

Exercício de 2023:

- Previsão atualizada: R\$ 12,257 bi
- Receitas realizadas: 12,875 bi
- Total de Transferências: R\$ 4,454 bi

Exercício de 2023: 12,878 bi

- Total empenhada: R\$ 13,563 bi
- Total liquidada: R\$ 12,414 bi
- Total pagas: R\$ 10,724 bi



PLANO PLURIANUAL

- Estabelece diretrizes, objetivos e metas a serem seguidos em um período de quatro anos pela administração pública

PPA 2022-2025:

- Estima investimentos de 2,6 bilhões

LEI DE DIRETRIZES ORÇAMENTÁRIAS

- Estabelece as metas e prioridades para o período de um ano da administração pública, em conformidade com o Plano Plurianual.

As Diretrizes Orçamentárias (LDO) 2023:

- Orçamento bruto: R\$ 11,03 bi
- Investimentos: R\$ 658,2 mi
- Receita intraorçamentária: R\$ 1,32 bi
- Orçamento líquido (descontada a receita intraorçamentária): R\$ 9,7 bi
- 58% das receitas para pagamento de despesas são provenientes de recursos próprios: R\$ 5,58 bi

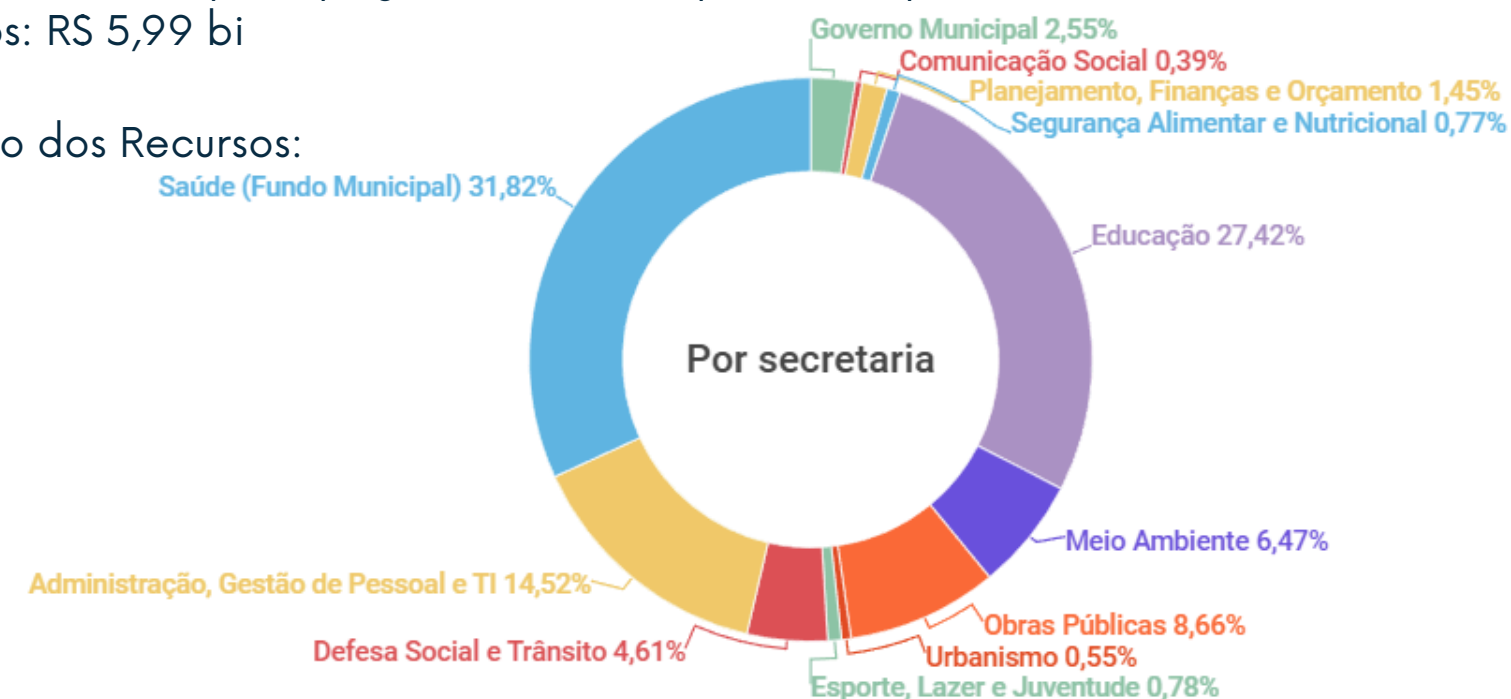
LEI ORÇAMENTÁRIA ANUAL

- Indica as receitas e despesas que serão executadas no período de um ano, em conformidade com o Plano Plurianual e a Lei de Diretrizes Orçamentárias.

LOA projeto 2023:

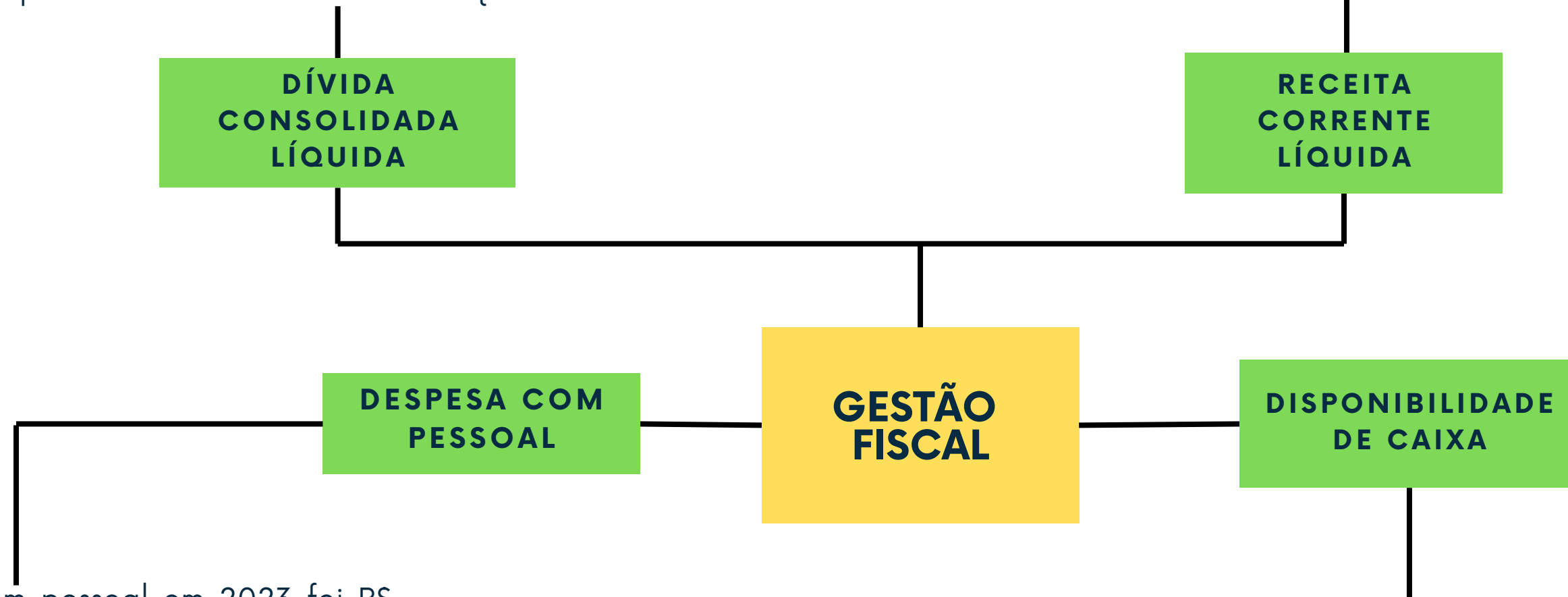
- Orçamento bruto: R\$ 11,5 bi
- Investimentos: R\$ 666,3 mi
- Receita intraorçamentária: R\$ 1,3 bi
- Orçamento líquido (descontada a receita intraorçamentária): R\$ 10,2 bi
- 59% das receitas para pagamento de despesas são provenientes de recursos próprios: R\$ 5,99 bi

Distribuição dos Recursos:



- A Dívida Consolidada em 2023 era RS 1,43 bilhões, tudo referente a dívida contratual (empréstimos e parcelamentos ou renegociações de dívidas);
- A Dívida Consolidada Líquida (DCL) é negativa (- RS 2,82 bilhões), pois a disponibilidade de caixa é maior que o valor da DC.

- A Receita Corrente Líquida (RCL) em 2023 foi RS 10,4 bilhões



- A despesa líquida com pessoal em 2023 foi RS 4,24 bilhões
- O limite de alerta da despesa com pessoal é RS 5,03 bilhões, portanto a prefeitura ainda possui uma boa margem, não estando tão próxima do limite de alerta.

- Possui RS 3,2 bilhões de disponibilidade de caixa líquida (após a inscrição em restos a pagar não processados do exercício)
- Desse valor, RS 882 milhões são referentes a recursos vinculados, sendo:
 - Vinculados à Educação: RS 16 milhões
 - Vinculados à Saúde: RS 192 milhões
 - Vinculados à Assistência Social: RS 179 milhões
 - E o restante são demais vinculações como aquelas decorrente de transferências e vinculações legais

- Em 2023, ocorreu o empenho de R\$ 386 milhões para serem gastos com saneamento.
- Ocorreu também o empenho de R\$ 229 milhões para gestão ambiental.
- Esses dois itens juntos, representam 4,77% do total de despesas empenhadas no ano de 2023.

O Município de Curitiba possui quatro áreas que foram utilizadas para disposição final de resíduos sólidos, que atualmente são áreas de passivo ambiental e nas a prefeitura realizada manutenção e monitoramento constantes.

